

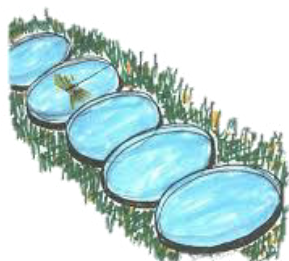


# **48. DEUTSCHE CASTINGSPORTMEISTERSCHAFT**


## **DER SENIOREN**

### **12. – 15. JULI 2018**

### **IN WITTENBURG**



# **ERGEBNISSE**



# 48.Deutsche Senioren Castingsportmeisterschaften

12.07. - 15.07.2018

in Wittenburg

## Event 1 - *Fliege Ziel / Fly Accuracy*

### SD

Rank	Name	St.-No.	Nation / Club	Final		Points	Time
				Points	Time		
1	Mühle, Anke	52	 Brandenburg	85	03:00		
2	Brenner, Anja	51	 Baden-Württembe	80	03:34		
3	Zimmermann, Britta	54	 DAV Berlin	75	03:10		
4	Stein, Janet	57	 Sachsen-Anhalt	75	03:55		
5	Schneider, Angelika	53	 Sachsen-Anhalt	65	03:04		
6	Schleusener, Birgit	55	 Brandenburg	65	04:22		
7	Kocova, Jitka	60	 Baden-Württembe	50	03:26		
8	Franz, Annette	58	 Brandenburg	50	03:47		
9	Eberhardt, Andrea	59	 Meckl.-Vorpomm	40	04:32		
10	Seyffert, Claudia	56	 Sachsen-Anhalt	25	03:47		

### S1

Rank	Name	St.-No.	Nation / Club	Final		Points	Time
				Points	Time		
1	Klett, Jürgen	41	 Baden-Württembe	95	01:38		
2	Hasenhütl, Michael	11	 Nordrhein-Westfa	95	02:02		
3	Rojahn, Dirk	22	 Meckl.-Vorpomm	90	02:37		
4	Harter, Michael	21	 Nordrhein-Westfa	80	02:02		
5	Hüter, Torsten	12	 DAV Berlin	75	03:08		
6	Wagner, Frank	31	 DAV Berlin	70	02:49		
7	Schmitt, Peter	32	 DAV Berlin	70	03:50		

### S2

Rank	Name	St.-No.	Nation / Club	Final		Points	Time
				Points	Time		
1	Bruthier, Andreas	13	 Nordrhein-Westfa	100	04:19		
2	Ebeling, Olaf	23	 Sachsen-Anhalt	95	02:25		
3	Mohr, Manfred	14	 Hessen	95	03:31		
4	Stein, Ralf	42	 Sachsen-Anhalt	90	02:54		
5	Behlert, Detlef	44	 DAV Berlin	90	03:12		
6	Zimmermann, Bernd	34	 Meckl.-Vorpomm	85	03:18		
7	Bettin, Armin	33	 Nordrhein-Westfa	85	04:12		
8	Boppel, Klaus	24	 Baden-Württembe	75	02:40		
9	Schmarowski, Oliver	45	 Hessen	70	03:37		
10	Bruder, Klaus-Jürgen	43	 Sachsen-Anhalt	50	03:01		
11	Krah, Volker	35	 Hessen	50	04:44		
12	Nowak, Lutz	25	 Meckl.-Vorpomm	0			

### S3

Rank	Name	St.-No.	Nation / Club	Final		Points	Time
				Points	Time		
1	Wölk, Winfried	15	 Brandenburg	90	02:37		
2	Reiß, Manfred	36	 DAV Berlin	90	05:18		
3	Balles, Otmar	16	 Rheinland-Pfalz	85	02:07		
4	Gleinser, Hermann	28	 Baden-Württembe	85	02:52		
5	Jung, Egbert	46	 Brandenburg	80	03:05		
6	Heidemann, Walter	38	 Baden-Württembe	80	03:07		
7	Neumann, Peter	18	 DAV Berlin	75	02:58		
8	Opierzynski, Joachim	26	 Brandenburg	70	03:48		
9	Gellert, Klaus	17	 Brandenburg	60	02:48		
10	Riese, Bernd	27	 VAN Thüringen	60	03:39		
11	Kurz, Herbert	37	 Rheinland-Pfalz	55	03:38		
12	Laloi, Jürgen	47	 Rheinland-Pfalz	45	05:28		

# 48.Deutsche Senioren Castingsportmeisterschaften

12.07. - 15.07.2018

in Wittenburg

## *Event 1 - Fliege Ziel / Fly Accuracy*

**S4**

Rank	Name	St.-No.	Nation / Club	Final		Points	Time
				Points	Time		
1	Krüger, Egon	48	 Brandenburg	90	04:44		
2	Oelke, Heinz	19	 DAV Berlin	80	01:57		
3	Patt, Friedrich	49	 DAV Berlin	80	03:19		
4	Musial, Volker	29	 DAV Berlin	75	03:14		
5	Golomb, Bernd	40	 Nordrhein-Westfa	40	05:21		
6	Buhmann, Friedrich	39	 Rheinland-Pfalz	30	05:28		

# 48.Deutsche Senioren Castingsportmeisterschaften

12.07. - 15.07.2018

in Wittenburg

## Event 2 - Fliege Weit Einhand / Fly Distance Single Handed

SD				Final		Score f.
Rank	Name	St.-No	Nation/Club	m	m	m combination
1	Stein, Janet	57	Sachsen-Anhalt	47,91	/ 46,90	94,81
2	Brenner, Anja	51	Baden-Württemberg	47,62	/ 47,43	95,05
3	Kocova, Jitka	60	Baden-Württemberg	47,06	/ 45,99	93,05
4	Mühle, Anke	52	Brandenburg	45,07	/ 42,20	87,27
5	Schneider, Angelika	53	Sachsen-Anhalt	43,36	/ 41,25	84,61
6	Franz, Annette	58	Brandenburg	38,86	/ 38,27	77,13
7	Schleusener, Birgit	55	Brandenburg	38,84	/ 32,50	71,34
8	Eberhardt, Andrea	59	Meckl.-Vorpomm.	30,48	/ 29,79	60,27
9	Seyffert, Claudia	56	Sachsen-Anhalt	30,39	/ 29,12	59,51
10	Zimmermann, Britta	54	DAV Berlin	0,00	/ 0,00	0,00

S1				Final		Score f.
Rank	Name	St.-No	Nation/Club	m	m	m combination
1	Harter, Michael	21	Nordrhein-Westfal	64,80	/ 60,59	125,39
2	Wagner, Frank	31	DAV Berlin	64,24	/ 62,69	126,93
3	Hüter, Torsten	12	DAV Berlin	57,61	/ 55,23	112,84
4	Hasenhütl, Michael	11	Nordrhein-Westfal	56,11	/ 55,07	111,18
5	Klett, Jürgen	41	Baden-Württemberg	53,63	/ 51,62	105,25
6	Schmitt, Peter	32	DAV Berlin	53,13	/ 48,76	101,89
7	Rojahn, Dirk	22	Meckl.-Vorpomm.	52,68	/ 49,63	102,31

S2				Final		Score f.
Rank	Name	St.-No	Nation/Club	m	m	m combination
1	Stein, Ralf	42	Sachsen-Anhalt	60,87	/ 60,30	121,17
2	Bruder, Klaus-Jürgen	43	Sachsen-Anhalt	58,55	/ 54,57	113,12
3	Ebeling, Olaf	23	Sachsen-Anhalt	55,74	/ 54,26	110,00
4	Bruthier, Andreas	13	Nordrhein-Westfal	55,12	/ 52,62	107,74
5	Zimmermann, Bernd	34	Meckl.-Vorpomm.	53,39	/ 49,96	103,35
6	Bettin, Armin	33	Nordrhein-Westfal	51,45	/ 50,29	101,74
7	Mohr, Manfred	14	Hessen	51,40	/ 51,40	102,80
8	Behlert, Detlef	44	DAV Berlin	48,68	/ 45,82	94,50
9	Boppel, Klaus	24	Baden-Württemberg	47,85	/ 47,41	95,26
10	Krah, Volker	35	Hessen	41,15	/ 41,06	82,21
11	Schmarowski, Oliver	45	Hessen	39,33	/ 38,61	77,94
12	Nowak, Lutz	25	Meckl.-Vorpomm.	33,66	/ 33,00	66,66

S3				Final		Score f.
Rank	Name	St.-No	Nation/Club	m	m	m combination
1	Balles, Otmar	16	Rheinland-Pfalz	53,43	/ 53,20	106,63
2	Riese, Bernd	27	VAN Thüringen	52,05	/ 47,26	99,31
3	Neumann, Peter	18	DAV Berlin	48,41	/ 48,10	96,51
4	Gellert, Klaus	17	Brandenburg	48,37	/ 44,96	93,33
5	Gleinser, Hermann	28	Baden-Württemberg	46,96	/ 45,12	92,08
6	Opierzynski, Joachim	26	Brandenburg	45,36	/ 44,22	89,58
7	Wölk, Winfried	15	Brandenburg	45,35	/ 41,87	87,22
8	Kurz, Herbert	37	Rheinland-Pfalz	44,93	/ 43,51	88,44
9	Heidemann, Walter	38	Baden-Württemberg	44,55	/ 42,88	87,43
10	Jung, Egbert	46	Brandenburg	43,02	/ 42,57	85,59
11	Laloi, Jürgen	47	Rheinland-Pfalz	36,01	/ 33,59	69,60
12	Reiß, Manfred	36	DAV Berlin	34,86	/ 34,68	69,54

**48.Deutsche Senioren Castingsportmeisterschaften**

12.07. - 15.07.2018

in Wittenburg

***Event 2 - Fliege Weit Einhand / Fly Distance Single Handed*****S4**

Rank	Name	St.-No	Nation/Club	Final m	m	m	Score f. combination
1	<b>Golomb, Bernd</b>	40	 Nordrhein-Westfal	<b>51,38</b>	/	48,78	100,16
2	<b>Krüger, Egon</b>	48	 Brandenburg	<b>48,00</b>	/	44,76	92,76
3	<b>Musial, Volker</b>	29	 DAV Berlin	<b>46,24</b>	/	43,20	89,44
4	<b>Oelke, Heinz</b>	19	 DAV Berlin	<b>46,10</b>	/	40,78	86,88
5	<b>Patt, Friedrich</b>	49	 DAV Berlin	<b>45,12</b>	/	43,41	88,53
6	<b>Buhmann, Friedrich</b>	39	 Rheinland-Pfalz	<b>26,56</b>	/	26,29	52,85

# 48.Deutsche Senioren Castingsportmeisterschaften

12.07. - 15.07.2018

in Wittenburg

## Event 3 - Gewicht Präzision / Spinning Accuracy Arenberg Target

### SD

Rank	Name	St.-No.	Nation/Club	Finale		Points	Time
				Points	Time		
1	Stein, Janet	57	Sachsen-Anhalt			90	03:47
2	Mühle, Anke	52	Brandenburg			86	02:34
3	Seyffert, Claudia	56	Sachsen-Anhalt			84	02:38
4	Brenner, Anja	51	Baden-Württemberg			80	02:29
5	Franz, Annette	58	Brandenburg			74	03:22
6	Schneider, Angelika	53	Sachsen-Anhalt			72	02:45
7	Eberhardt, Andrea	59	Meckl.-Vorpomm.			72	03:12
8	Kocova, Jitka	60	Baden-Württemberg			66	02:27
9	Zimmermann, Britta	54	DAV Berlin			62	03:55
10	Schleusener, Birgit	55	Brandenburg			50	03:02

### S1

Rank	Name	St.-No.	Nation/Club	Finale		Points	Time
				Points	Time		
1	Harter, Michael	21	Nordrhein-Westfalen			92	02:01
2	Klett, Jürgen	41	Baden-Württemberg			92	02:10
3	Hasenhütl, Michael	11	Nordrhein-Westfalen			90	02:16
4	Rojahn, Dirk	22	Meckl.-Vorpomm.			88	01:55
5	Schmitt, Peter	32	DAV Berlin			88	02:31
6	Wagner, Frank	31	DAV Berlin			86	02:23
7	Hüter, Torsten	12	DAV Berlin			68	02:29

### S2

Rank	Name	St.-No.	Nation/Club	Finale		Points	Time
				Points	Time		
1	Ebeling, Olaf	23	Sachsen-Anhalt			100	02:02
2	Bruder, Klaus-Jürgen	43	Sachsen-Anhalt			100	02:20
3	Zimmermann, Bernd	34	Meckl.-Vorpomm.			94	02:34
4	Mohr, Manfred	14	Hessen			94	03:10
5	Krah, Volker	35	Hessen			90	03:05
6	Bruthier, Andreas	13	Nordrhein-Westfalen			86	02:42
7	Bettin, Armin	33	Nordrhein-Westfalen			82	02:27
8	Behlert, Detlef	44	DAV Berlin			82	02:36
9	Stein, Ralf	42	Sachsen-Anhalt			82	03:23
10	Schmarowski, Oliver	45	Hessen			80	03:03
11	Boppel, Klaus	24	Baden-Württemberg			74	02:12
12	Nowak, Lutz	25	Meckl.-Vorpomm.			72	02:36

### S3

Rank	Name	St.-No.	Nation/Club	Finale		Points	Time
				Points	Time		
1	Neumann, Peter	18	DAV Berlin			94	02:21
2	Reiß, Manfred	36	DAV Berlin			92	03:20
3	Riese, Bernd	27	VAN Thüringen			86	02:13
4	Balles, Otmar	16	Rheinland-Pfalz			84	02:18
5	Opierzynski, Joachim	26	Brandenburg			84	02:18
6	Gellert, Klaus	17	Brandenburg			82	02:20
7	Kurz, Herbert	37	Rheinland-Pfalz			82	02:41
8	Heidemann, Walter	38	Baden-Württemberg			80	03:14
9	Laloi, Jürgen	47	Rheinland-Pfalz			76	03:46
10	Wölk, Winfried	15	Brandenburg			74	02:23
11	Jung, Egbert	46	Brandenburg			74	02:47
12	Gleinser, Hermann	28	Baden-Württemberg			72	02:53

# 48.Deutsche Senioren Castingsportmeisterschaften

12.07. - 15.07.2018

in Wittenburg

## *Event 3 - Gewicht Präzision / Spinning Accuracy Arenberg Target*

### S4

Rank	Name	St.-No.	Nation/Club	Finale		Points	Time
				Points	Time		
1	Krüger, Egon	48	 Brandenburg	92	03:38		
2	Musial, Volker	29	 DAV Berlin	90	02:40		
3	Patt, Friedrich	49	 DAV Berlin	80	03:37		
4	Oelke, Heinz	19	 DAV Berlin	76	02:31		
5	Golomb, Bernd	40	 Nordrhein-Westfalen	50	03:14		
6	Buhmann, Friedrich	39	 Rheinland-Pfalz	42	04:03		

# 48.Deutsche Senioren Castingsportmeisterschaften

12.07. - 15.07.2018

in Wittenburg

## Event 4 - Gewicht Ziel / Spinning Accuracy

### SD

Rank	Name	St.-No.	Nation/Club	Final		Points	Time
				Points	Time		
1	Stein, Janet	57	Sachsen-Anhalt			90	04:26
2	Mühle, Anke	52	Brandenburg			80	04:17
3	Zimmermann, Britta	54	DAV Berlin			65	03:20
4	Kocova, Jitka	60	Baden-Württembe			65	04:19
5	Franz, Annette	58	Brandenburg			65	06:01
6	Brenner, Anja	51	Baden-Württembe			55	03:56
7	Eberhardt, Andrea	59	Meckl.-Vorpomm.			50	05:41
8	Seyffert, Claudia	56	Sachsen-Anhalt			40	04:25
9	Schneider, Angelika	53	Sachsen-Anhalt			35	04:27
10	Schleusener, Birgit	55	Brandenburg			25	06:11

### S1

Rank	Name	St.-No.	Nation/Club	Final		Points	Time
				Points	Time		
1	Schmitt, Peter	32	DAV Berlin			100	03:49
2	Harter, Michael	21	Nordrhein-Westfa			95	03:32
3	Rojahn, Dirk	22	Meckl.-Vorpomm.			90	03:32
4	Klett, Jürgen	41	Baden-Württembe			90	03:41
5	Hasenhütl, Michael	11	Nordrhein-Westfa			90	04:11
6	Wagner, Frank	31	DAV Berlin			85	05:07
7	Hüter, Torsten	12	DAV Berlin			70	04:10

### S2

Rank	Name	St.-No.	Nation/Club	Final		Points	Time
				Points	Time		
1	Bruder, Klaus-Jürgen	43	Sachsen-Anhalt			95	03:16
2	Stein, Ralf	42	Sachsen-Anhalt			95	03:49
3	Ebeling, Olaf	23	Sachsen-Anhalt			90	03:41
4	Behlert, Detlef	44	DAV Berlin			90	04:31
5	Boppel, Klaus	24	Baden-Württembe			85	03:40
6	Zimmermann, Bernd	34	Meckl.-Vorpomm.			85	03:44
7	Nowak, Lutz	25	Meckl.-Vorpomm.			85	04:38
8	Bruthier, Andreas	13	Nordrhein-Westfa			75	04:39
9	Bettin, Armin	33	Nordrhein-Westfa			70	04:18
10	Mohr, Manfred	14	Hessen			65	04:16
11	Krah, Volker	35	Hessen			60	04:50
12	Schmarowski, Oliver	45	Hessen			50	04:54

### S3

Rank	Name	St.-No.	Nation/Club	Final		Points	Time
				Points	Time		
1	Jung, Egbert	46	Brandenburg			90	05:05
2	Reiß, Manfred	36	DAV Berlin			90	06:08
3	Neumann, Peter	18	DAV Berlin			85	03:23
4	Balles, Otmar	16	Rheinland-Pfalz			85	03:41
5	Opierynski, Joachim	26	Brandenburg			85	03:59
6	Gellert, Klaus	17	Brandenburg			65	03:48
7	Wölk, Winfried	15	Brandenburg			65	04:30
8	Riese, Bernd	27	VAN Thüringen			60	03:39
9	Laloi, Jürgen	47	Rheinland-Pfalz			55	05:13
10	Kurz, Herbert	37	Rheinland-Pfalz			50	04:19
11	Heidemann, Walter	38	Baden-Württembe			50	05:21
12	Gleinser, Hermann	28	Baden-Württembe			20	06:26



# 48.Deutsche Senioren Castingsportmeisterschaften

12.07. - 15.07.2018

in Wittenburg

## *Event 4 - Gewicht Ziel / Spinning Accuracy*

**S4**

Rank	Name	St.-No.	Nation/Club	Final		Points	Time
				Points	Time		
1	Krüger, Egon	48	 Brandenburg	90	05:36		
2	Patt, Friedrich	49	 DAV Berlin	70	05:55		
3	Musial, Volker	29	 DAV Berlin	60	04:06		
4	Golomb, Bernd	40	 Nordrhein-Westfa	55	05:39		
5	Oelke, Heinz	19	 DAV Berlin	50	03:50		
6	Buhmann, Friedrich	39	 Rheinland-Pfalz	50	07:58		

# 48.Deutsche Senioren Castingsportmeisterschaften

12.07. - 15.07.2018

in Wittenburg

## Event 5 - Gewicht Weit Einhand / Spinning Distance Single Handed













### SD

Rank	Name	St.-No.	Nation/Club	Final m	m	Score f. combination
1	Mühle, Anke	52	 Brandenburg		56,51	84,765
2	Brenner, Anja	51	 Baden-Württemberg		55,46	83,190
3	Kocova, Jitka	60	 Baden-Württemberg		54,95	82,425
4	Eberhardt, Andrea	59	 Meckl.-Vorpomm.		54,25	81,375
5	Schneider, Angelika	53	 Sachsen-Anhalt		52,62	78,930
6	Zimmermann, Britta	54	 DAV Berlin		52,59	78,885
7	Stein, Janet	57	 Sachsen-Anhalt		52,46	78,690
8	Seyffert, Claudia	56	 Sachsen-Anhalt		50,85	76,275
9	Franz, Annette	58	 Brandenburg		50,02	75,030
10	Schleusener, Birgit	55	 Brandenburg		38,79	58,185

### S1

Rank	Name	St.-No.	Nation/Club	Final m	m	Score f. combination
1	Harter, Michael	21	 Nordrhein-Westfalen		73,57	110,355
2	Wagner, Frank	31	 DAV Berlin		72,81	109,215
3	Hasenhütl, Michael	11	 Nordrhein-Westfalen		71,41	107,115
4	Rojahn, Dirk	22	 Meckl.-Vorpomm.		69,00	103,500
5	Klett, Jürgen	41	 Baden-Württemberg		67,06	100,590
6	Hüter, Torsten	12	 DAV Berlin		63,58	95,370
7	Schmitt, Peter	32	 DAV Berlin		63,21	94,815

### S2

Rank	Name	St.-No.	Nation/Club	Final m	m	Score f. combination
1	Ebeling, Olaf	23	 Sachsen-Anhalt		78,06	117,090
2	Stein, Ralf	42	 Sachsen-Anhalt		76,01	114,015
3	Bruthier, Andreas	13	 Nordrhein-Westfalen		72,69	109,035
4	Zimmermann, Bernd	34	 Meckl.-Vorpomm.		70,60	105,900
5	Bettin, Armin	33	 Nordrhein-Westfalen		70,17	105,255
6	Bruder, Klaus-Jürgen	43	 Sachsen-Anhalt		68,08	102,120
7	Mohr, Manfred	14	 Hessen		67,67	101,505
8	Boppel, Klaus	24	 Baden-Württemberg		64,21	96,315
9	Krah, Volker	35	 Hessen		62,48	93,720
10	Behlert, Detlef	44	 DAV Berlin		60,67	91,005
11	Nowak, Lutz	25	 Meckl.-Vorpomm.		57,59	86,385
12	Schmarowski, Oliver	45	 Hessen		0,00	0,000

### S3

Rank	Name	St.-No.	Nation/Club	Final m	m	Score f. combination
1	Balles, Otmar	16	 Rheinland-Pfalz		64,88	97,320
2	Opierszynski, Joachim	26	 Brandenburg		62,13	93,195
3	Neumann, Peter	18	 DAV Berlin		60,27	90,405
4	Reiß, Manfred	36	 DAV Berlin		60,13	90,195
5	Wölk, Winfried	15	 Brandenburg		59,39	89,085
6	Gellert, Klaus	17	 Brandenburg		57,80	86,700
7	Laloi, Jürgen	47	 Rheinland-Pfalz		57,67	86,505
8	Jung, Egbert	46	 Brandenburg		56,90	85,350
9	Heidemann, Walter	38	 Baden-Württemberg		53,95	80,925
10	Riese, Bernd	27	 VAN Thüringen		52,13	78,195
11	Kurz, Herbert	37	 Rheinland-Pfalz		44,16	66,240
12	Gleinser, Hermann	28	 Baden-Württemberg		0,00	0,000

# 48.Deutsche Senioren Castingsportmeisterschaften

12.07. - 15.07.2018

in Wittenburg

## *Event 5 - Gewicht Weit Einhand / Spinning Distance Single Handed*

### S4

Rank	Name	St.-No.	Nation/Club	Final m	m	Score f. combination
1	Krüger, Egon	48	 Brandenburg		58,75	88,125
2	Oelke, Heinz	19	 DAV Berlin		57,44	86,160
3	Patt, Friedrich	49	 DAV Berlin		55,59	83,385
4	Musial, Volker	29	 DAV Berlin		55,41	83,115
5	Golomb, Bernd	40	 Nordrhein-Westfalen		53,32	79,980
6	Buhmann, Friedrich	39	 Rheinland-Pfalz		43,24	64,860

# 48.Deutsche Senioren Castingsportmeisterschaften

12.07. - 15.07.2018

in Wittenburg

## Event 6 - Fliege Weit Zweihand / Fly Distance Double Handed

### S1

Rank	Name	St-No.	Nation / Club	Final m	m	m	Score f. combination
1	Harter, Michael	21	 Nordrhein-Westfalen	77,61 /	76,74		154,35
2	Klett, Jürgen	41	 Baden-Württemberg	70,68 /	61,77		132,45
3	Hasenhütl, Michael	11	 Nordrhein-Westfalen	70,56 /	69,12		139,68
4	Rojahn, Dirk	22	 Meckl.-Vorpomm.	69,64 /	63,99		133,63
5	Schmitt, Peter	32	 DAV Berlin	68,02 /	67,37		135,39
6	Hüter, Torsten	12	 DAV Berlin	66,22 /	66,19		132,41
7	Wagner, Frank	31	 DAV Berlin	63,10 /	58,47		121,57

### S2

Rank	Name	St-No.	Nation / Club	Final m	m	m	Score f. combination
1	Stein, Ralf	42	 Sachsen-Anhalt	73,25 /	71,48		144,73
2	Ebeling, Olaf	23	 Sachsen-Anhalt	70,30 /	68,83		139,13
3	Bruder, Klaus-Jürgen	43	 Sachsen-Anhalt	70,25 /	69,87		140,12
4	Bruthier, Andreas	13	 Nordrhein-Westfalen	69,26 /	68,05		137,31
5	Zimmermann, Bernd	34	 Meckl.-Vorpomm.	66,04 /	64,42		130,46
6	Boppel, Klaus	24	 Baden-Württemberg	64,46 /	62,14		126,60
7	Schmarowski, Oliver	45	 Hessen	64,44 /	61,10		125,54
8	Mohr, Manfred	14	 Hessen	61,90 /	61,46		123,36
9	Bettin, Armin	33	 Nordrhein-Westfalen	61,87 /	61,08		122,95
10	Behlert, Detlef	44	 DAV Berlin	57,92 /	55,24		113,16
11	Nowak, Lutz	25	 Meckl.-Vorpomm.	53,40 /	46,95		100,35
12	Krah, Volker	35	 Hessen	52,59 /	50,61		103,20

### S3

Rank	Name	St-No.	Nation / Club	Final m	m	m	Score f. combination
1	Balles, Otmar	16	 Rheinland-Pfalz	73,36 /	68,08		141,44
2	Gleinser, Hermann	28	 Baden-Württemberg	68,77 /	67,47		136,24
3	Neumann, Peter	18	 DAV Berlin	68,18 /	65,15		133,33
4	Opierzynski, Joachim	26	 Brandenburg	66,34 /	65,53		131,87
5	Gellert, Klaus	17	 Brandenburg	61,45 /	58,70		120,15
6	Jung, Egbert	46	 Brandenburg	61,43 /	58,52		119,95
7	Heidemann, Walter	38	 Baden-Württemberg	59,60 /	56,97		116,57
8	Riese, Bernd	27	 VAN Thüringen	58,87 /	57,54		116,41
9	Wölk, Winfried	15	 Brandenburg	57,38 /	57,17		114,55
10	Kurz, Herbert	37	 Rheinland-Pfalz	56,79 /	55,75		112,54
11	Laloi, Jürgen	47	 Rheinland-Pfalz	49,62 /	48,01		97,63


# 48.Deutsche Senioren Castingsportmeisterschaften

12.07. - 15.07.2018

in Wittenburg

## *Event 6 - Fliege Weit Zweihand / Fly Distance Double Handed*

### S4

Rank	Name	St-No.	Nation / Club	Final m	m	m	Score f. combination
1	<b>Golomb, Bernd</b>	40	 Nordrhein-Westfalen	<b>69,69 /</b>	65,46		135,15
2	<b>Oelke, Heinz</b>	19	 DAV Berlin	<b>63,47 /</b>	61,52		124,99
3	<b>Musial, Volker</b>	29	 DAV Berlin	<b>51,71 /</b>	49,72		101,43
4	<b>Patt, Friedrich</b>	49	 DAV Berlin	<b>45,52 /</b>	45,09		90,61
5	<b>Buhmann, Friedrich</b>	39	 Rheinland-Pfalz	<b>40,65 /</b>	39,68		80,33

# 48.Deutsche Senioren Castingsportmeisterschaften

12.07. - 15.07.2018

in Wittenburg

## Event 7 - Gewicht Weit Zweihand / Spinning Distance Double Handed











### S1

Rank	Name	St-No.	Nation / Club	Final m	m	Score f. combination
1	Wagner, Frank	31	 DAV Berlin		105,22	157,830
2	Rojahn, Dirk	22	 Meckl.-Vorpomm.		102,25	153,375
3	Harter, Michael	21	 Nordrhein-Westfalen		101,06	151,590
4	Schmitt, Peter	32	 DAV Berlin		100,99	151,485
5	Hasenhütl, Michael	11	 Nordrhein-Westfalen		97,31	145,965
6	Hüter, Torsten	12	 DAV Berlin		0,00	0,000
7	Klett, Jürgen	41	 Baden-Württemberg		0,00	0,000

### S2

Rank	Name	St-No.	Nation / Club	Final m	m	Score f. combination
1	Stein, Ralf	42	 Sachsen-Anhalt		110,59	165,885
2	Zimmermann, Bernd	34	 Meckl.-Vorpomm.		102,15	153,225
3	Bruder, Klaus-Jürgen	43	 Sachsen-Anhalt		101,36	152,040
4	Ebeling, Olaf	23	 Sachsen-Anhalt		100,62	150,930
5	Bruthier, Andreas	13	 Nordrhein-Westfalen		95,56	143,340
6	Boppel, Klaus	24	 Baden-Württemberg		94,19	141,285
7	Behlert, Detlef	44	 DAV Berlin		90,87	136,305
8	Schmarowski, Oliver	45	 Hessen		90,48	135,720
9	Bettin, Armin	33	 Nordrhein-Westfalen		89,51	134,265
10	Mohr, Manfred	14	 Hessen		82,10	123,150
11	Krah, Volker	35	 Hessen		81,73	122,595
12	Nowak, Lutz	25	 Meckl.-Vorpomm.		72,81	109,215

### S3

Rank	Name	St-No.	Nation / Club	Final m	m	Score f. combination
1	Balles, Otmar	16	 Rheinland-Pfalz		104,18	156,270
2	Neumann, Peter	18	 DAV Berlin		98,50	147,750
3	Riese, Bernd	27	 VAN Thüringen		95,49	143,235
4	Opierzynski, Joachim	26	 Brandenburg		92,26	138,390
5	Laloi, Jürgen	47	 Rheinland-Pfalz		90,34	135,510
6	Kurz, Herbert	37	 Rheinland-Pfalz		89,21	133,815
7	Wölk, Winfried	15	 Brandenburg		87,91	131,865
8	Jung, Egbert	46	 Brandenburg		85,12	127,680
9	Heidemann, Walter	38	 Baden-Württemberg		85,11	127,665
10	Gellert, Klaus	17	 Brandenburg		79,90	119,850
11	Gleinser, Hermann	28	 Baden-Württemberg		0,00	0,000

### S4

Rank	Name	St-No.	Nation / Club	Final m	m	Score f. combination
1	Golomb, Bernd	40	 Nordrhein-Westfalen		91,53	137,295
2	Oelke, Heinz	19	 DAV Berlin		90,89	136,335
3	Patt, Friedrich	49	 DAV Berlin		82,05	123,075
4	Buhmann, Friedrich	39	 Rheinland-Pfalz		69,46	104,190
5	Musial, Volker	29	 DAV Berlin		0,00	0,000

**48.Deutsche Senioren Castingsportmeisterschaften**











12.07. - 15.07.2018

in Wittenburg

**Event 8 - Multi Ziel/Multiplier Accuracy****SD**

Rank	Name	St-No	Nation/Club	Final		Points	Time
				Points	Time		
1	Stein, Janet	57	 Sachsen-Anhalt	75	05:40		
2	Brenner, Anja	51	 Baden-Württemberg	60	05:03		
3	Mühle, Anke	52	 Brandenburg	35	04:54		
4	Schneider, Angelika	53	 Sachsen-Anhalt	35	04:56		
5	Seyffert, Claudia	56	 Sachsen-Anhalt	25	04:38		
6	Schleusener, Birgit	55	 Brandenburg	25	07:49		

**S1/S2**

Rank	Name	St-No	Nation/Club	Final		Points	Time
				Points	Time		
1	Ebeling, Olaf	23	 Sachsen-Anhalt	100	04:59		
2	Wagner, Frank	31	 DAV Berlin	95	03:34		
3	Bruder, Klaus-Jürgen	43	 Sachsen-Anhalt	85	03:53		
4	Stein, Ralf	42	 Sachsen-Anhalt	85	06:51		
5	Zimmermann, Bernd	34	 Meckl.-Vorpomm.	80	03:26		
6	Harter, Michael	21	 Nordrhein-Westfalen	75	02:55		
7	Mohr, Manfred	14	 Hessen	75	03:35		
8	Nowak, Lutz	25	 Meckl.-Vorpomm.	70	04:27		
9	Behlert, Detlef	44	 DAV Berlin	55	05:44		
10	Schmarowski, Oliver	45	 Hessen	40	05:09		
11	Krah, Volker	35	 Hessen	35	03:51		

**S3/S4**

Rank	Name	St-No	Nation/Club	Final		Points	Time
				Points	Time		
1	Neumann, Peter	18	 DAV Berlin	85	03:10		
2	Gellert, Klaus	17	 Brandenburg	85	04:04		
3	Balles, Otmar	16	 Rheinland-Pfalz	85	04:48		
4	Opierzynski, Joachim	26	 Brandenburg	80	05:47		
5	Riese, Bernd	27	 VAN Thüringen	65	06:03		
6	Krüger, Egon	48	 Brandenburg	65	07:58		
7	Oelke, Heinz	19	 DAV Berlin	60	03:16		
8	Wölk, Winfried	15	 Brandenburg	60	03:39		
9	Heidemann, Walter	38	 Baden-Württemberg	55	04:51		
10	Musial, Volker	29	 DAV Berlin	55	07:45		
11	Jung, Egbert	46	 Brandenburg	50	05:43		
12	Kurz, Herbert	37	 Rheinland-Pfalz	45	05:28		
13	Buhmann, Friedrich	39	 Rheinland-Pfalz	30	08:00		

# 48.Deutsche Senioren Castingsportmeisterschaften

12.07. - 15.07.2018

in Wittenburg

## Event 9 - Multi Weit / Multiplier Distance Double Handed

SD	Rank	Name	St-No	Nation / Club	Finale		Score f. combination
					m	m	
	1	Stein, Janet	57	 Sachsen-Anhalt		76,40	114,600
	2	Mühle, Anke	52	 Brandenburg		74,90	112,350
	3	Brenner, Anja	51	 Baden-Württemberg		74,11	111,165
	4	Schneider, Angelika	53	 Sachsen-Anhalt		73,10	109,650
	5	Seyffert, Claudia	56	 Sachsen-Anhalt		47,88	71,820
	6	Schleusener, Birgit	55	 Brandenburg		39,86	59,790

S1/S2	Rank	Name	St-No	Nation / Club	Finale		Score f. combination
					m	m	
	1	Ebeling, Olaf	23	 Sachsen-Anhalt		110,20	165,300
	2	Bruder, Klaus-Jürgen	43	 Sachsen-Anhalt		104,98	157,470
	3	Zimmermann, Bernd	34	 Meckl.-Vorpomm.		104,62	156,930
	4	Stein, Ralf	42	 Sachsen-Anhalt		101,64	152,460
	5	Behlert, Detlef	44	 DAV Berlin		95,64	143,460
	6	Mohr, Manfred	14	 Hessen		94,89	142,335
	7	Harter, Michael	21	 Nordrhein-Westfalen		94,86	142,290
	8	Wagner, Frank	31	 DAV Berlin		94,28	141,420
	9	Schmarowski, Oliver	45	 Hessen		78,92	118,380
	10	Krah, Volker	35	 Hessen		75,37	113,055
	11	Nowak, Lutz	25	 Meckl.-Vorpomm.		58,85	88,275

S3/S4	Rank	Name	St-No	Nation / Club	Finale		Score f. combination
					m	m	
	1	Balles, Otmar	16	 Rheinland-Pfalz		102,25	153,375
	2	Neumann, Peter	18	 DAV Berlin		93,42	140,130
	3	Oelke, Heinz	19	 DAV Berlin		87,17	130,755
	4	Riese, Bernd	27	 VAN Thüringen		87,12	130,680
	5	Opierzynski, Joachim	26	 Brandenburg		85,02	127,530
	6	Jung, Egbert	46	 Brandenburg		80,78	121,170
	7	Wölk, Winfried	15	 Brandenburg		71,23	106,845
	8	Gellert, Klaus	17	 Brandenburg		68,95	103,425
	9	Musial, Volker	29	 DAV Berlin		66,35	99,525
	10	Heidemann, Walter	38	 Baden-Württemberg		30,81	46,215
	11	Buhmann, Friedrich	39	 Rheinland-Pfalz		29,54	44,310
	12	Kurz, Herbert	37	 Rheinland-Pfalz		0,00	0,000



# 48.Deutsche Senioren Castingsportmeisterschaften

12.07. - 15.07.2018

in Wittenburg

## F ü n f k a m p f / Pentathlon

### SD

Rank	Name	St-No	Nation / Club	Pentathlon	E1	E2	E3	E4	E5-m
1	Stein, Janet	57	Sachsen-Anhalt	428,500	75	47,91 / 46,90	90	90	52,46
2	Mühle, Anke	52	Brandenburg	423,035	85	45,07 / 42,20	86	80	56,51
3	Brenner, Anja	51	Baden-Württemberg	393,240	80	47,62 / 47,43	80	55	55,46
4	Kocova, Jitka	60	Baden-Württemberg	356,475	50	47,06 / 45,99	66	65	54,95
5	Franz, Annette	58	Brandenburg	341,160	50	38,86 / 38,27	74	65	50,02
6	Schneider, Angelika	53	Sachsen-Anhalt	335,540	65	43,36 / 41,25	72	35	52,62
7	Eberhardt, Andrea	59	Meckl.-Vorpomm.	303,645	40	30,48 / 29,79	72	50	54,25
8	Seyffert, Claudia	56	Sachsen-Anhalt	284,785	25	30,39 / 29,12	84	40	50,85
9	Zimmermann, Britta	54	DAV Berlin	280,885	75	0,00 / 0,00	62	65	52,59
10	Schleusener, Birgit	55	Brandenburg	269,525	65	38,84 / 32,50	50	25	38,79

### S1

Rank	Name	St-No	Nation / Club	Pentathlon	E1	E2	E3	E4	E5-m
1	Harter, Michael	21	Nordrhein-Westfalen	502,745	80	64,80 / 60,59	92	95	73,57
2	Hasenhüttl, Michael	11	Nordrhein-Westfalen	493,295	95	56,11 / 55,07	90	90	71,41
3	Klett, Jürgen	41	Baden-Württemberg	482,840	95	53,63 / 51,62	92	90	67,06
4	Wagner, Frank	31	DAV Berlin	477,145	70	64,24 / 62,69	86	85	72,81
5	Rojahn, Dirk	22	Meckl.-Vorpomm.	473,810	90	52,68 / 49,63	88	90	69,00
6	Schmitt, Peter	32	DAV Berlin	454,705	70	53,13 / 48,76	88	100	63,21
7	Hüter, Torsten	12	DAV Berlin	421,210	75	57,61 / 55,23	68	70	63,58

### S2

Rank	Name	St-No	Nation / Club	Pentathlon	E1	E2	E3	E4	E5-m
1	Ebeling, Olaf	23	Sachsen-Anhalt	512,090	95	55,74 / 54,26	100	90	78,06
2	Stein, Ralf	42	Sachsen-Anhalt	502,185	90	60,87 / 60,30	82	95	76,01
3	Bruthier, Andreas	13	Nordrhein-Westfalen	477,775	100	55,12 / 52,62	86	75	72,69
4	Zimmermann, Bernd	34	Meckl.-Vorpomm.	473,250	85	53,39 / 49,96	94	85	70,60
5	Bruder, Klaus-Jürgen	43	Sachsen-Anhalt	460,240	50	58,55 / 54,57	100	95	68,08
6	Mohr, Manfred	14	Hessen	458,305	95	51,40 / 51,40	94	65	67,67
7	Behlert, Detlef	44	DAV Berlin	447,505	90	48,68 / 45,82	82	90	60,67
8	Bettin, Armin	33	Nordrhein-Westfalen	443,995	85	51,45 / 50,29	82	70	70,17
9	Boppel, Klaus	24	Baden-Württemberg	425,575	75	47,85 / 47,41	74	85	64,21
10	Krah, Volker	35	Hessen	375,930	50	41,15 / 41,06	90	60	62,48
11	Nowak, Lutz	25	Meckl.-Vorpomm.	310,045	0	33,66 / 33,00	72	85	57,59
12	Schmarowski, Oliver	45	Hessen	277,940	70	39,33 / 38,61	80	50	0,00

### S3

Rank	Name	St-No	Nation / Club	Pentathlon	E1	E2	E3	E4	E5-m
1	Balles, Otmar	16	Rheinland-Pfalz	457,950	85	53,43 / 53,20	84	85	64,88
2	Neumann, Peter	18	DAV Berlin	440,915	75	48,41 / 48,10	94	85	60,27
3	Reiß, Manfred	36	DAV Berlin	431,735	90	34,86 / 34,68	92	90	60,13
4	Opierynski, Joachim	26	Brandenburg	421,775	70	45,36 / 44,22	84	85	62,13
5	Jung, Egbert	46	Brandenburg	414,940	80	43,02 / 42,57	74	90	56,90
6	Wölk, Winfried	15	Brandenburg	405,305	90	45,35 / 41,87	74	65	59,39
7	Gellert, Klaus	17	Brandenburg	387,030	60	48,37 / 44,96	82	65	57,80
8	Riese, Bernd	27	VAN Thüringen	383,505	60	52,05 / 47,26	86	60	52,13
9	Heidemann, Walter	38	Baden-Württemberg	378,355	80	44,55 / 42,88	80	50	53,95
10	Kurz, Herbert	37	Rheinland-Pfalz	341,680	55	44,93 / 43,51	82	50	44,16
11	Laloi, Jürgen	47	Rheinland-Pfalz	332,105	45	36,01 / 33,59	76	55	57,67
12	Gleinser, Hermann	28	Baden-Württemberg	269,080	85	46,96 / 45,12	72	20	0,00







# 48.Deutsche Senioren Castingsportmeisterschaften

12.07. - 15.07.2018

in Wittenburg

## *F ü n f k a m p f / Pentathlon*

### S4

Rank	Name	St-No	Nation / Club	Pentathlon	E1	E2	E3	E4	E5-m
1	Krüger, Egon	48	 Brandenburg	<b>452,885</b>	90	48,00/ 44,76	92	90	58,75
2	Patt, Friedrich	49	 DAV Berlin	<b>401,915</b>	80	45,12/ 43,41	80	70	55,59
3	Musial, Volker	29	 DAV Berlin	<b>397,555</b>	75	46,24/ 43,20	90	60	55,41
4	Oelke, Heinz	19	 DAV Berlin	<b>379,040</b>	80	46,10/ 40,78	76	50	57,44
5	Golomb, Bernd	40	 Nordrhein-Westfalen	<b>325,140</b>	40	51,38/ 48,78	50	55	53,32
6	Buhmann, Friedrich	39	 Rheinland-Pfalz	<b>239,710</b>	30	26,56/ 26,29	42	50	43,24








# 48.Deutsche Senioren Castingsportmeisterschaften

12.07. - 15.07.2018













in Wittenburg

## Siebenkampff / Heptathlon












### S1

Rank	Name		Nation/Club	Heptathlon	Pentathlon	E6	E7-m
1	Harter, Michael	21	 Nordrhein-Westf	808,685	502,745	77,61 / 76,74	101,06
2	Hasenhütl, Michael	11	 Nordrhein-Westf	778,940	493,295	70,56 / 69,12	97,31
3	Rojahn, Dirk	22	 Meckl.-Vorpom	760,815	473,810	69,64 / 63,99	102,25
4	Wagner, Frank	31	 DAV Berlin	756,545	477,145	63,10 / 58,47	105,22
5	Schmitt, Peter	32	 DAV Berlin	741,580	454,705	68,02 / 67,37	100,99
6	Klett, Jürgen	41	 Baden-Württemb	615,290	482,840	70,68 / 61,77	0,00
7	Hüter, Torsten	12	 DAV Berlin	553,620	421,210	66,22 / 66,19	0,00

### S2

Rank	Name		Nation/Club	Heptathlon	Pentathlon	E6	E7-m
1	Stein, Ralf	42	 Sachsen-Anhalt	812,800	502,185	73,25 / 71,48	110,59
2	Ebeling, Olaf	23	 Sachsen-Anhalt	802,150	512,090	70,30 / 68,83	100,62
3	Bruthier, Andreas	13	 Nordrhein-Westf	758,425	477,775	69,26 / 68,05	95,56
4	Zimmermann, Bernd	34	 Meckl.-Vorpom	756,935	473,250	66,04 / 64,42	102,15
5	Bruder, Klaus-Jürgen	43	 Sachsen-Anhalt	752,400	460,240	70,25 / 69,87	101,36
6	Mohr, Manfred	14	 Hessen	704,815	458,305	61,90 / 61,46	82,10
7	Bettin, Armin	33	 Nordrhein-Westf	701,210	443,995	61,87 / 61,08	89,51
8	Behlert, Detlef	44	 DAV Berlin	696,970	447,505	57,92 / 55,24	90,87
9	Boppel, Klaus	24	 Baden-Württemb	693,460	425,575	64,46 / 62,14	94,19
10	Krah, Volker	35	 Hessen	601,725	375,930	52,59 / 50,61	81,73
11	Schmarowski, Oliver	45	 Hessen	539,200	277,940	64,44 / 61,10	90,48
12	Nowak, Lutz	25	 Meckl.-Vorpom	519,610	310,045	53,40 / 46,95	72,81

### S3

Rank	Name		Nation/Club	Heptathlon	Pentathlon	E6	E7-m
1	Balles, Otmar	16	 Rheinland-Pfalz	755,660	457,950	73,36 / 68,08	104,18
2	Neumann, Peter	18	 DAV Berlin	721,995	440,915	68,18 / 65,15	98,50
3	Opierszynski, Joachim	26	 Brandenburg	692,035	421,775	66,34 / 65,53	92,26
4	Jung, Egbert	46	 Brandenburg	662,570	414,940	61,43 / 58,52	85,12
5	Wölk, Winfried	15	 Brandenburg	651,720	405,305	57,38 / 57,17	87,91
6	Riese, Bernd	27	 VAN Thüringen	643,150	383,505	58,87 / 57,54	95,49
7	Gellert, Klaus	17	 Brandenburg	627,030	387,030	61,45 / 58,70	79,90
8	Heidemann, Walter	38	 Baden-Württemb	622,590	378,355	59,60 / 56,97	85,11
9	Kurz, Herbert	37	 Rheinland-Pfalz	588,035	341,680	56,79 / 55,75	89,21
10	Laloi, Jürgen	47	 Rheinland-Pfalz	565,245	332,105	49,62 / 48,01	90,34
11	Gleinser, Hermann	28	 Baden-Württemb	405,320	269,080	68,77 / 67,47	0,00






# 48.Deutsche Senioren Castingsportmeisterschaften

12.07. - 15.07.2018

in Wittenburg

## *S i e b e n k a m p f / Heptathlon*

### S4

Rank	Name		Nation/Club	Heptathlon	Pentathlon	E6	E7-m
1	Oelke, Heinz	19	 DAV Berlin	<b>640,365</b>	379,040	63,47 / 61,52	90,89
2	Patt, Friedrich	49	 DAV Berlin	<b>615,600</b>	401,915	45,52 / 45,09	82,05
3	Golomb, Bernd	40	 Nordrhein-Westf	<b>597,585</b>	325,140	69,69 / 65,46	91,53
4	Musial, Volker	29	 DAV Berlin	<b>498,985</b>	397,555	51,71 / 49,72	0,00
5	Buhmann, Friedrich	39	 Rheinland-Pfalz	<b>424,230</b>	239,710	40,65 / 39,68	69,46

# 48.Deutsche Senioren Castingsportmeisterschaften

12.07. - 15.07.2018

in Wittenburg

## Allround

### SD

Rank	Name	St-No	Nation/Club	Allround	5/7-Kampf	E8	E9-m
1	Stein, Janet	57	 Sachsen-Anhalt	<b>618,100</b>	428,500	75	76,40
2	Mühle, Anke	52	 Brandenburg	<b>570,385</b>	423,035	35	74,90
3	Brenner, Anja	51	 Baden-Württemberg	<b>564,405</b>	393,240	60	74,11
4	Schneider, Angelika	53	 Sachsen-Anhalt	<b>480,190</b>	335,540	35	73,10
5	Seyffert, Claudia	56	 Sachsen-Anhalt	<b>381,605</b>	284,785	25	47,88
6	Schleusener, Birgit	55	 Brandenburg	<b>354,315</b>	269,525	25	39,86

### S1/S2

Rank	Name	St-No	Nation/Club	Allround	5/7-Kampf	E8	E9-m
1	Ebeling, Olaf	23	 Sachsen-Anhalt	<b>1.067,450</b>	802,150	100	110,20
2	Stein, Ralf	42	 Sachsen-Anhalt	<b>1.050,260</b>	812,800	85	101,64
3	Harter, Michael	21	 Nordrhein-Westfale	<b>1.025,975</b>	808,685	75	94,86
4	Bruder, Klaus-Jürgen	43	 Sachsen-Anhalt	<b>994,870</b>	752,400	85	104,98
5	Zimmermann, Bernd	34	 Meckl.-Vorpomm.	<b>993,865</b>	756,935	80	104,62
6	Wagner, Frank	31	 DAV Berlin	<b>992,965</b>	756,545	95	94,28
7	Mohr, Manfred	14	 Hessen	<b>922,150</b>	704,815	75	94,89
8	Behlert, Detlef	44	 DAV Berlin	<b>895,430</b>	696,970	55	95,64
9	Krah, Volker	35	 Hessen	<b>749,780</b>	601,725	35	75,37
10	Schmarowski, Oliver	45	 Hessen	<b>697,580</b>	539,200	40	78,92
11	Nowak, Lutz	25	 Meckl.-Vorpomm.	<b>677,885</b>	519,610	70	58,85

### S3/S4

Rank	Name	St-No	Nation/Club	Allround	5/7-Kampf	E8	E9-m
1	Balles, Otmar	16	 Rheinland-Pfalz	<b>994,035</b>	755,660	85	102,25
2	Neumann, Peter	18	 DAV Berlin	<b>947,125</b>	721,995	85	93,42
3	Opierynski, Joachim	26	 Brandenburg	<b>899,565</b>	692,035	80	85,02
4	Riese, Bernd	27	 VAN Thüringen	<b>838,830</b>	643,150	65	87,12
5	Jung, Egbert	46	 Brandenburg	<b>833,740</b>	662,570	50	80,78
6	Oelke, Heinz	19	 DAV Berlin	<b>831,120</b>	640,365	60	87,17
7	Wölk, Winfried	15	 Brandenburg	<b>818,565</b>	651,720	60	71,23
8	Gellert, Klaus	17	 Brandenburg	<b>815,455</b>	627,030	85	68,95
9	Heidemann, Walter	38	 Baden-Württemberg	<b>723,805</b>	622,590	55	30,81
10	Musial, Volker	29	 DAV Berlin	<b>653,510</b>	498,985	55	66,35
11	Kurz, Herbert	37	 Rheinland-Pfalz	<b>633,035</b>	588,035	45	0,00
12	Krüger, Egon	48	 Brandenburg	<b>517,885</b>	452,885	65	
13	Buhmann, Friedrich	39	 Rheinland-Pfalz	<b>498,540</b>	424,230	30	29,54

# 48.Deutsche Senioren Castingsportmeisterschaften

12.07. - 15.07.2018

in Wittenburg

## *F ü n f k a m p f - Mannschaftswertung / Pentathlon-Team-Evaluation*

### Damen

1

**Brandenburg**



**764,195**

Mühle, Anke

423,035

Franz, Annette

341,160

2

**Sachsen-Anhalt**



**764,040**

Stein, Janet

428,500

Schneider, Angelika

335,540

3

**Baden-Württemberg**



**749,715**

Brenner, Anja

393,240

Kocova, Jitka

356,475









# 48.Deutsche Senioren Castingsportmeisterschaften

12.07. - 15.07.2018

in Wittenburg

## *S i e b e n k a m p f - Mannschaftswertung / Heptathlon-Team-Evaluation*

### Senioren

1	<b>Sachsen-Anhalt</b>		<b>1.614,950</b>	Stein, Ralf Ebeling, Olaf	812,800 802,150
2	<b>Nordrhein-Westfalen</b>		<b>1.587,625</b>	Harter, Michael Hasenhütl, Michael	808,685 778,940
3	<b>Meckl.-Vorpomm.</b>		<b>1.517,750</b>	Rojahn, Dirk Zimmermann, Bernd	760,815 756,935
4	<b>DAV Berlin</b>		<b>1.478,540</b>	Wagner, Frank Neumann, Peter	756,545 721,995
5	<b>Brandenburg</b>		<b>1.354,605</b>	Opierzynski, Joachim Jung, Egbert	692,035 662,570
6	<b>Rheinland-Pfalz</b>		<b>1.343,695</b>	Balles, Otmar Kurz, Herbert	755,660 588,035
7	<b>Baden-Württemberg</b>		<b>1.308,750</b>	Boppel, Klaus Klett, Jürgen	693,460 615,290
8	<b>Hessen</b>		<b>1.306,540</b>	Mohr, Manfred Krah, Volker	704,815 601,725